



Az elektronikus szűrő élettartam számláló elindítása

BEST line

DREAM line

STREAMline kancsókhöz :

A szűrő élettartam számláló indítása,

beüzemelés során a következő műveleteket kell elvégezni:

1.) vegye le a fedőt a kancsóról.

2.) A számláló előtt található (RESET) feliratú

(ez egy mikrokapcsoló amit akár körömmel is lehet nyomni)

gombot nyomja le, és tartsa lenyomva a művelet végéig!!!!

ekkor a kijelzőn egymást követően megjelennek a 25,50,75,100 %-ot jelző csíkok, ill. a nyíl. (amely a NEW felíratra mutat), ezt követően a csíkok eltűnnek a kijelzőről, majd újra mind a 4 csík feltűnik, és fixen a kijelzőn maradnak

3.) ekkor befejezheti a gomb lenyomását

(a fenti lépések kb. 8 másodpercet vesznek igénybe.)

4.) tegye vissza a fedőt a kancsóra

a kijelző 3x felvillanása jelezi, hogy jól működik a számláló

mi történik ezt követően:

A számláló megkezdzi a 30 napos visszaszámlálását.

hetente lecsökken 1 csík a kijelzőn ezzel jelezve hogy hány %- maradt hátra a szűrő élettartamából.

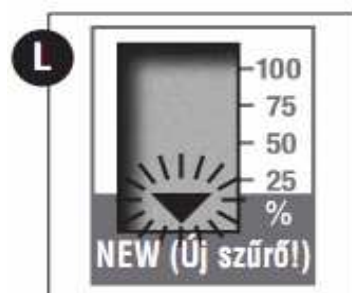
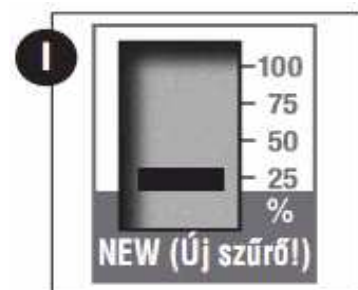
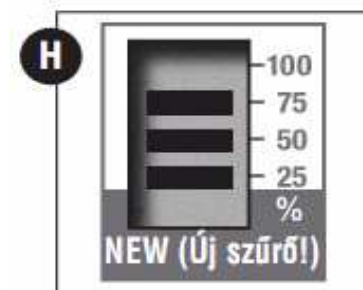
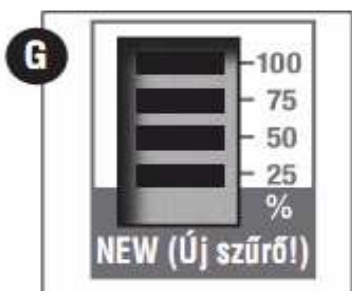
Miután mind a 4 csík eltűnik a lefelé mutató nyíl a new (új) felíratra (L. ábra) mutava jelzi, hogy eljött az ideje a szűrő cserének.

(szűrő cserét követően is az 1-től 4-ig. műveletet kell elvégezni)

a szűrőt azért kell **30 naponta, ill. max 150 Liter** szűrést követően

kicserélni, mert - hasonlóan a vizes törülközőhöz- az szűrő egyre telítetebbé válik a csapvízből kiszűrt nemkívánatos anyagokkal (klór, nehézfém származékok.....) és egyre kevésbé hatékonyan szűri a vizet.

Ezen felül a baktérium fertőzés megakadályozására használt ezüst impregnátumnak is 30 nap a hivatalosan elfogadott hatékonysági ideje.



Hibajelenség esetek és elhárításuk: jellemző hiba szokott lenni a szűrő élettartam beüzemelése során, hogy a használó nem nyomja folyamatosan elég ideig a RESET gombot (amikor a néhány csík megjelenik ne hagyja abba a RESET gomb nyomását), vagy nem veszi le a tetőt a kancsóról a RESET gomb nyomása folyamán. Ha nem a fentiekben leírt ütemben jelennek meg a csíkok ill. folyamatosan villoga nyíl, kezdje előről a műveletet és folyamatosan kb. 8 másodpercig nyomva tartva a RESET gombot és a szűrő élettartam számláló/ jelző megkezdzi a helyes számlálást.